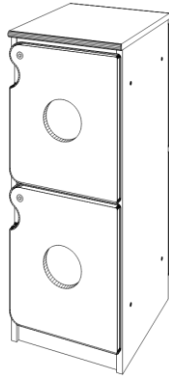


この度は当社製品をお買い求め頂き、誠にありがとうございます。本書は製品を正しくお使い頂くために必ずお読み下さい。今後ともご愛顧賜りますよう、何卒よろしくお願い申し上げます。

部品一覧

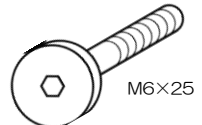


※注意※
単独で使用すると
破損の恐れがあります。
必ず「他の家具」や
「建物の壁」などに
固定してお使い下さい。


両面カウンターロッカー
2人用：1個



ナット：4個



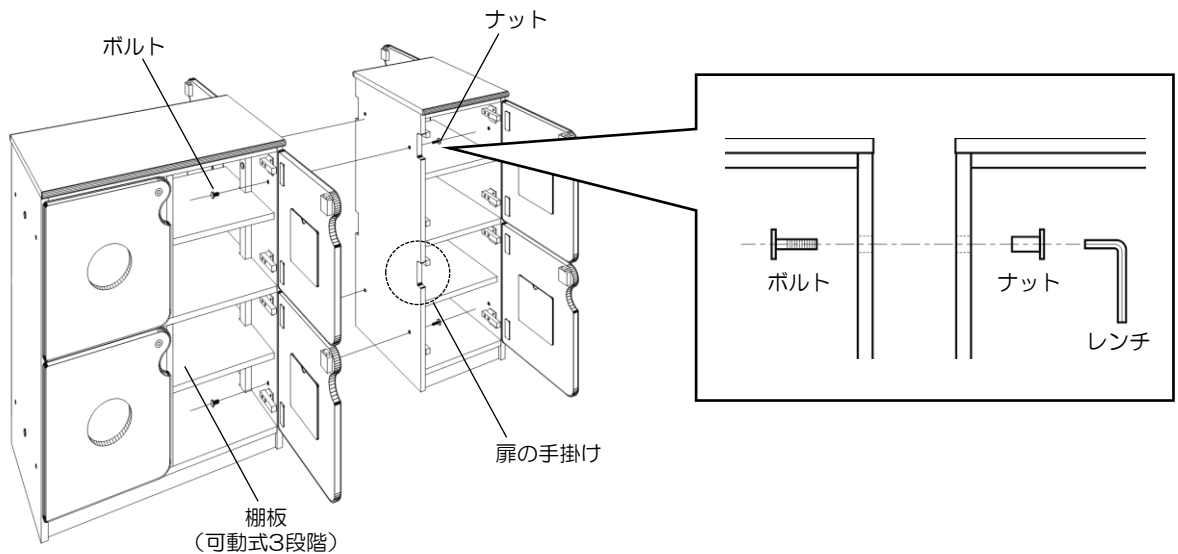
ボルト：4個



レンチ：1個

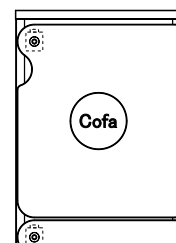
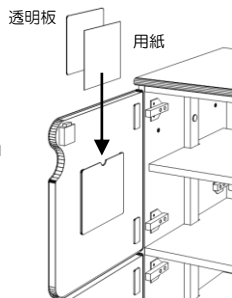
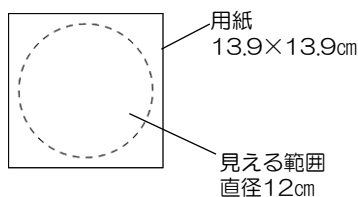
取組方法

(1) 連結方法



(2) 名札の使い方

名札や写真などを
入れてお使い下さい。



名札や写真を入れることで、誰の
場所なのか、わかりやすくなります。

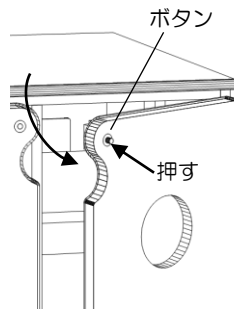
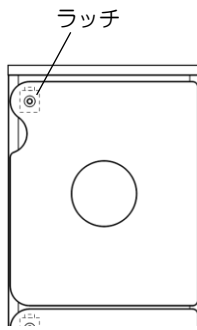
この度は当社製品をお買い求め頂き、誠にありがとうございます。本書は製品を正しくお使い頂くために必ずお読み下さい。今後ともご愛顧賜りますよう、何卒よろしくお願い申し上げます。

取扱方法

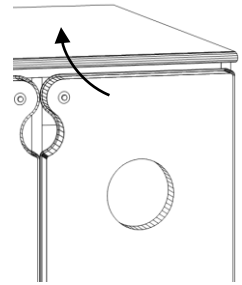
(3) ラッチの使い方と扉の調整方法

「ラッチ」は、不用意な扉の開閉を防止するためのストッパーです。

■ラッチの使い方

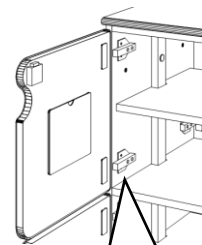
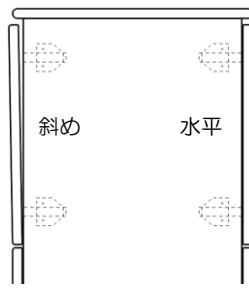



ボタンを押したまま扉を開けます。
(ボタンを押さないと扉が開きません)

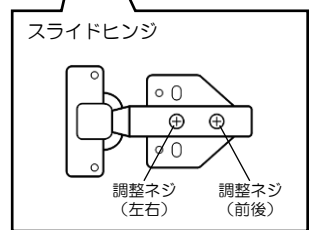


カチッと音になるまで扉を閉めるとラッチが掛かります。

■扉の傾きの調整方法

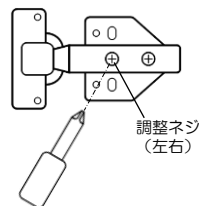
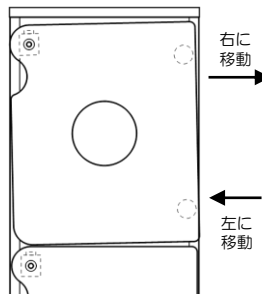


扉を開け、スライド
ヒンジの調整ネジで、
扉の傾きを水平に
調整して下さい。



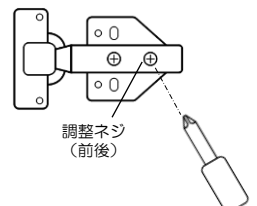
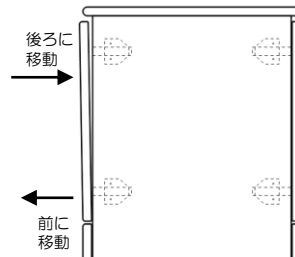
長期間、使用していると扉が斜めになることがあります。
扉が斜めになると、ラッチが掛かりにくくなります。
その場合は、下図の方法で扉の傾きを調整して下さい。

①左右の傾き



調整ネジを回すと、扉が左右に動きます。ラッチが掛かるよう扉を水平に調整して下さい。

②前後の傾き



調整ネジを回すと、扉が前後に動きます。ラッチが掛かるよう扉を水平に調整して下さい。

ご使用の前に下記要項を必ず読み、正しく安全にご使用下さい。



警告

人が死亡または重傷を負う
可能性がある内容を示します。



注意

人がケガをしたり、財産に損害を
受けるおそれがある内容を示します。



警告

■ 口に入れたり、飲み込んだりしない

ゆるんで外れた部品などは、口に入れたり、飲み込むと身体に害を与える恐れがあります。
ゆるんだ部品は外れる前に締め直し、万一飲み込んでしまった場合は、ただちに医師にご相談下さい。

■ 投げる、たたくななどの乱暴な扱いや、本来の目的以外に使用しない

たたく、蹴るなどの乱暴な扱いをすると製品が破損します。
投げると当たってケガをしたり、製品が破損することがあります。

■ 不安定な場所に置いたり、上に重いものをのせない

不安定な場所に置くと、転倒してケガをしたり、製品が破損することがあります。
また、上に重いものをのせると、バランスが崩れて転倒しやすくなります。



注意

■ 直射日光の当たる場所や、高温の場所で使用しない

直射日光が当たると変色することがあります。暖房器具やコンロなど高温になる場所や
火の近くでの使用は、火災や破損の原因になりますのでおやめ下さい。

■ 水に濡らさない

水に濡れると、ゆがみ、はがれ、カビなど、製品が破損する原因となりますのでおやめ下さい。

■ 軟質の床で使用しない

畳、カーペットなどで使用すると、設置部に凹みができることがあります。

■ 設置時、移動時にひきずらない

製品をひきずると、床面にキズがついたり、製品が破損する原因となるのでおやめ下さい。
床面をキズつけないよう、市販の保護材を使ったり、重量物の移動は数人で持ち上げてください。

■ 子どものいる場所で組立・解体をしない

組立・解体にはネジなど小さな部品や、先端の鋭い工具を使用します。事故防止のため周囲に
子どもがいないことを確認のうえ、作業を行ってください。

● お手入れ方法 ●

- ・中性洗剤を混ぜたぬるま湯に柔らかい布を浸し、硬く絞ってから汚れを拭き取って下さい。
汚れを拭き取った後は、必ず洗剤分、水分を残さないよう、から拭きして下さい。
- ・アルコール、シンナー、ベンジンは使用しないで下さい。また科学ぞうきんの長期間の放置は、
製品を傷める原因となりますのでご注意下さい。

● お願い・その他ご注意 ●

- ・気候の変化等により、形状が変化することがあります。
- ・長期間お使い頂くあいだに、日焼け等により色合いが変化することがあります。
- ・製品の詳細寸法・仕様については、製造時期により多少の誤差が生じます。
- ・製品の使用当初、製品特有のにおいがすることがあります。その際は部屋の
換気を十分にして製品に風をあててにおいをとばして下さい。
- ・製品に異常が発生した場合は、即座に使用を中止して下さい。
- ・使用者の故意、不注意などの使用上の誤り、改造などによる破損・事故に
つきましては当社は責任を負いかねますのでご了承下さい。
- ・その他ご不明な点がございましたら、右記までお問合せ下さい。



C'S PRODUCT PLANNING

株式会社 シーズ製品計画

東京都渋谷区西原2-2-3

TEL: 03-5478-7118